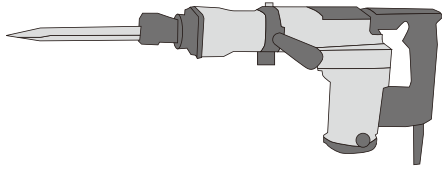
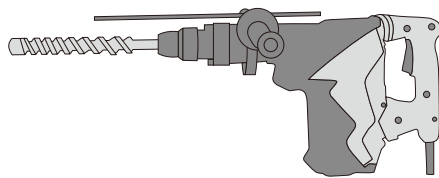


電動工具・1



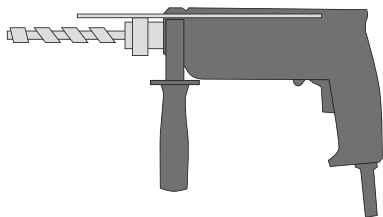
■電動ハンマ

| 品番 | DH-5 | DH-6 |
|---------------------------------|--------|--------|
| メーカー | 日立 | 日立 |
| 型式 | H 50SA | H 65SA |
| 30分のはつり量 kg | 150 | 200 |
| 電源 V | 単100 | 単100 |
| 電流 A | 12.0 | 13.0 |
| 消費電力 W | 1140 | 1240 |
| 全負荷打撃数 min ⁻¹ (打撃/分) | 1800 | 1400 |
| 質量 kg | 8.8 | 16.0 |
| コード m | 3心・5 | 3心・5 |



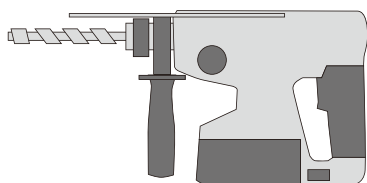
■ハンマドリル

| 品番 | DD |
|---------------------------------|---------------------|
| メーカー | 日立 |
| 型式 | PR-38E(E) |
| 能力 mm | ドリルビット:38 コアビット:105 |
| 電源 V | 100 |
| 電流 A | 11.0 |
| 消費電力 W | 1050 |
| 回転数 min ⁻¹ (回/分) | 400 |
| 全負荷打撃数 min ⁻¹ (打撃/分) | 3000 |
| 質量 kg | 7.5 |
| コード m | 3心・5 |



■ロータリハンマドリル

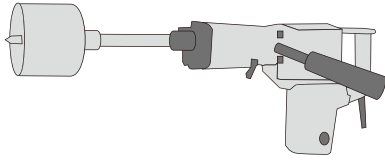
| 品番 | DD-1 |
|---------------------------------|--|
| メーカー | 日立 |
| 型式 | DH 18VB |
| 能力 mm | コンクリート:3.4~18 鉄工:13 木工:24 ダイヤモンドコアビット:65 |
| 電源 V | 単100 |
| 電流 A | 4.6 |
| 消費電力 W | 440 |
| 回転数 min ⁻¹ (回/分) | 0~1500 |
| 全負荷打撃数 min ⁻¹ (打撃/分) | 0~6000 |
| 質量 kg | 1.6 |
| コード m | 2心・5 |



■コードレス ロータリハンマドリル

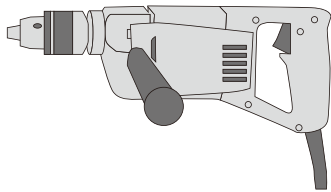
| 品番 | DD-2 |
|---------------------------------|--|
| メーカー | 日立 |
| 型式 | DH 20DV |
| 能力 mm | コンクリート:3.4~20 鉄工:13 木工:27 ダイヤモンドコアビット:65 |
| 回転数 min ⁻¹ (回/分) | 0~1150 |
| 全負荷打撃数 min ⁻¹ (打撃/分) | 0~4400 |
| 質量 kg | 3.7 |
| 蓄電池(電圧・形名/充電回数) | 24V EB 24B/約1000回 |
| 充電器(形名/時間) | UC 24Y/18分 |

電動工具・2



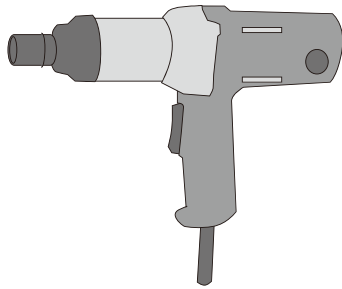
■二段変速ハンマドリル

| | | | |
|---------------------------------|-------------------------------|--|--|
| 品番 | DH-2 | | |
| メーカー | 日立 | | |
| 型式 | RPT-60 | | |
| 能力 mm | ドリルビット:38 コアビット:105 ヒューム管:220 | | |
| 電源 V | 単100 | | |
| 電流 A | 14.0 | | |
| 消費電力 W | 1330 | | |
| 回転数 min ⁻¹ (回/分) | 高速490 低速280 | | |
| 全負荷打撃数 min ⁻¹ (打撃/分) | 2700 | | |
| 質量 kg | 11.5 | | |
| コード m | 3心・5 | | |



■電気ドリル(鉄工用)

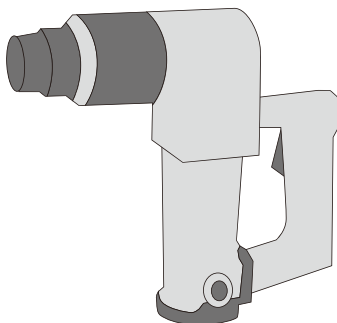
| | | |
|-----------------------------|--------------------------|--|
| 品番 | DD-3 | |
| メーカー | 日立 | |
| 型式 | BUφ-SH3 | |
| 最大穴あけ能力(鉄工/木工) mm | 13/30 | |
| チャック能力 mm | 1.2~13 | |
| 電源 V | 単100 | |
| 電流 A | 6.5/3.3 | |
| 消費電力 W | 620 | |
| 回転数 min ⁻¹ (回/分) | 1100 | |
| 取付チャック | テーパ(ジャコブスNO.6) チャック13ELA | |
| 質量 kg | 2.6 | |



■インパクトレンチ

| 品番 | DI-2 | DI-1 | DI-3 |
|---------------------------------|---------|---------|-----------|
| メーカー | 日立 | 日立 | 日立 |
| 型式 | WH 12Y | WH 14 | WH 22 |
| 能力 N·m(kgf·m) | 118(12) | 196(20) | 588(60) |
| 電源 V | 単100 | 単100 | 単100/単200 |
| 電流 A | 3.8 | 3.8 | 12.0/6.0 |
| 消費電力 W | 360 | 360 | 1140 |
| 回転数 min ⁻¹ (回/分) | 2100 | 2100 | 1600 |
| 全負荷打撃数 min ⁻¹ (打撃/分) | 2800 | 2600 | 1800 |
| 質量 kg | 2.1 | 2.3 | 5.0 |
| コード m | 2心・5 | 2心・2.5 | 2心・2.5 |
| ボルト締付能力 | M10~16 | M10~16 | M14~24 |

| ねじの呼び | M10 | M12 | M14 | M16 | M18 | M20 | M22 | M24 |
|-------------|-----|-----|-----|-----|-----|-----|-----|-----|
| 六角ボルト 二面幅 | 17 | 19 | 22 | 24 | 27 | 30 | 32 | 36 |
| 高力六角ボルト 二面幅 | — | 22 | — | 27 | — | 32 | 36 | 41 |

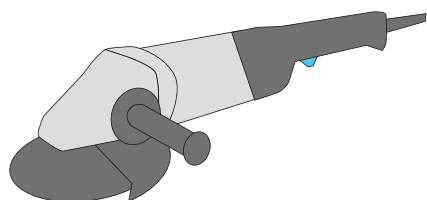


■シアーレンチ

| | | | |
|--------------------------------|----------|-----------|-----------|
| 品番 | DS-20 | DS-22 | DS-24 |
| メーカー | ロック | ロック | ロック |
| 型式 | TSW-60M | TSW-80M | TSW-110H |
| 能力 N·m(kgf·m) | 590 | 780 | 1080 |
| 電源 V | 単100 | 単100 | 単100 |
| 電流 A | 14.0/7.0 | 16.0/8.0 | 20.0/10.0 |
| 消費電力 W | 1250 | 1550 | 1900 |
| 無負荷回転数 min ⁻¹ (回/分) | 25 | 21 | 17 |
| 質量 kg | 4.7 | 5.2 | 8.0 |
| ボルト使用サイズ | M16/20 | M16/20/22 | M22/24 |


電動工具・3

■ディスクグラインダ



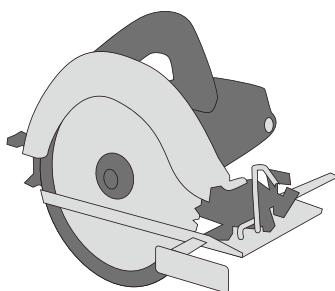
| 品番 | DG-10 | DG-15 |
|-----------------------------|---------|----------|
| メーカー | 日立 | 日立 |
| 型式 | G 10YA1 | G 15SP |
| トイシ寸法 mm | 100 | 150 |
| 電源 V | 単100 | 単100 |
| 電流 A | 10.5 | 11.0/5.5 |
| 消費電力 W | 1010 | 1050 |
| 回転数 min ⁻¹ (回/分) | 9000 | 8000 |
| 質量 kg | 1.9 | 3.2 |

■高速切断機



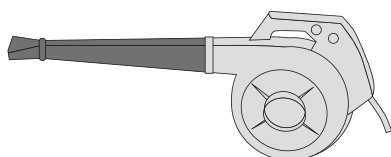
| 品番 | DL |
|-----------------------------|---|
| メーカー | 日立 |
| 型式 | CC14SE |
| 最大切断能力 mm | 0° 丸棒:65 パイプ:115 形鋼:130×130 45° 丸棒:45 パイプ:100 形鋼:100×100 |
| 電源 V | 単100 |
| 電流 A | 15.0 |
| 消費電力 W | 1450 |
| 回転数 min ⁻¹ (回/分) | 3700 |
| パイプ開き mm | 240 |
| 質量 kg | 16.5 |

■丸のこ(アルミベース)



| 品番 | DM-1 | |
|--------------------------------|-------------------|-------------------------|
| メーカー | 日立 | |
| 型式 | C 7MB | |
| 能力 | のこ刃直径 mm | 190 |
| | 取付穴径 mm | 20 (19も可能) |
| | 切込み深さ(90°/45°) mm | 0~68 (2寸2分)/0~46 (1寸5分) |
| 電源 V | 単100 | |
| 電流 A | 11.0 | |
| 消費電力 W | 1050 | |
| 無負荷回転数 min ⁻¹ (回/分) | 4700 | |
| 質量 kg | 3.3 | |

■ブロウ



| 品番 | DZ |
|--|------------|
| メーカー | 日立 |
| 型式 | PB 20(L) |
| 風圧 kPa (mm水柱) | 3.92 (400) |
| 風量 m ³ /min (m ³ /分) | 2.3 |
| 電源 V | 単100 |
| 電流 A | 3.5 |
| 消費電力 W | 335 |
| 回転数 min ⁻¹ (回/分) | 13000 |
| 質量 kg | 1.5 |